

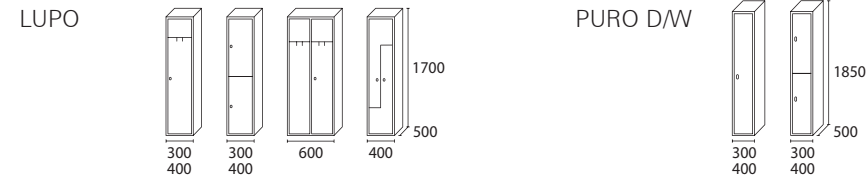
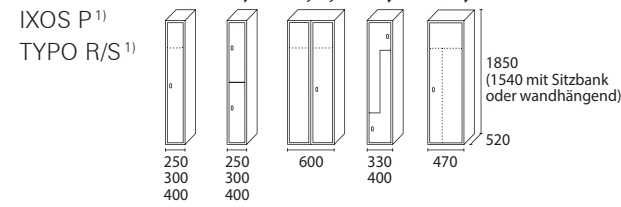


Spinde und Schließfächer

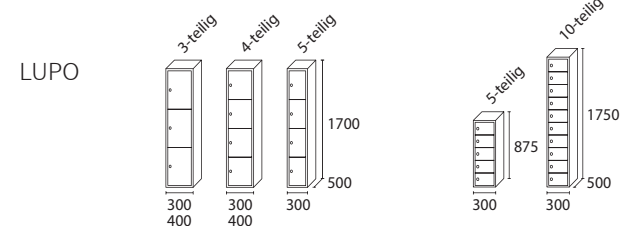
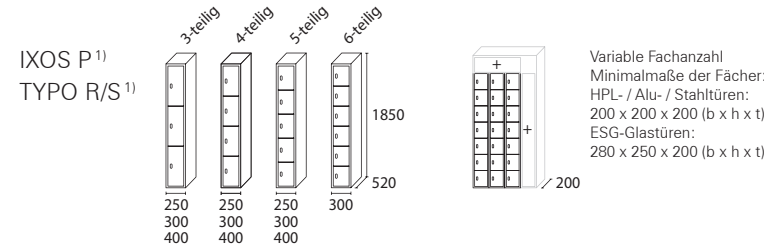
KEMMLIT

Planungshilfe

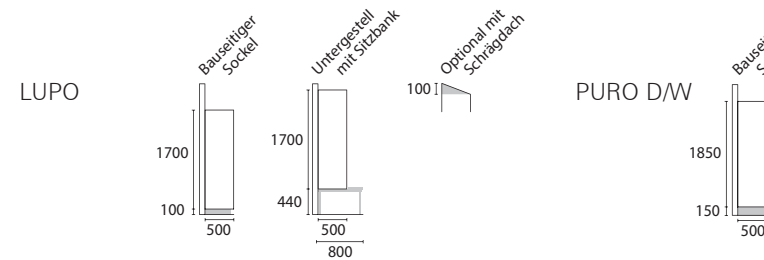
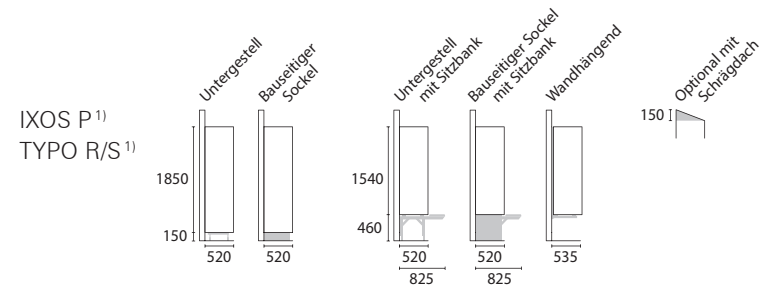
SPINDE



SCHLIESSFÄCHER



AUFSTELL- UND DACHVARIANTEN



Alle Abmessungen in mm.
Schrankzahl ist variabel.
Untergestelle auf Wunsch verblendet.

¹⁾ Sondermaße möglich.



Spinde und Schließfächer

Im Überblick

KEMMLIT Lösungen Für viele Branchen	4
Produktsortiment Für jeden Anspruch	6
Spinde und Schließfächer Auf einem Blick	8
IXOS P HPL Konstruktion	10
TYPO R Aluminium-Korpus	11
TYPO S Stahl-Korpus	12
LUPO Klassischer Stahl-Spind	13
PURO W/D Eleganter Möbelbau	14
powerBox Schließfächer mit Strom	15
Türen und Schlösser Individuell und flexibel	18
Ausstattung und Zubehör Mehr Komfort	20
Klima Ideale Belüftungskonzepte	22
Oberflächengestaltung Echte Blickfänge	24
Qualität Made in Germany	26
KEMMLIT Unser Versprechen	27

KEMMLIT Für jeden Anspruch

Als marktführendes Unternehmen für sanitäre und individuelle Objektausstattungen bietet KEMMLIT eine Vielzahl an hochwertigen Lösungen von WC-Trennwandsystemen über Spinde und Schließfächer bis zu kompletten Umkleideschleusen für Reinräume.

Was wir tun, basiert auf dem klaren Bekenntnis zu höchster Qualität bei Produkten, Beratung und Montage. Was uns auszeichnet, sind qualifiziertes Know-how, modernste Fertigungstechniken und innovatives Design.

Dafür haben wir in den letzten Jahren zahlreiche Preise und Auszeichnungen erhalten. Was können wir für Sie tun?

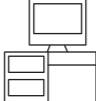
Mehr unter: www.kemmlit.de
Stand 03/2024



kemmlit.de

KEMMLIT Lösungen Für viele Branchen

Erfahrung ist durch nichts zu ersetzen!
Seit mehr als 50 Jahren realisieren wir jährlich über 9.000 Projekte im gewerblichen, öffentlichen und privaten Bereich.



INDUSTRIE UND GEWERBE

Industrie, Produktion,
Firmenparks, Werke

BÜRO UND VERWALTUNG

Firmen, Verwaltung, Büro,
Amt, Behörde

SCHWIMMBAD UND FREIZEIT

Sport, Bad, Freizeit,
Camping, Hotel

SCHULE UND UNIVERSITÄT

Schule, Universität,
Hochschule, Bildung

KRANKENHAUS UND PFLEGE

Krankenhaus, Altenheim,
Pflege, Reha

FEUERWEHR UND RETTUNG

Feuerwehr, Einsatzkräfte,
DRK, THW

Produktsortiment Für jeden Anspruch



Clevere Lösungen für zahlreiche Branchen und raffinierte Produktdetails sind das Ergebnis kontinuierlicher Verbesserungsarbeit.

Thomas Bopp,
Vertriebsleiter

Spinde

Mit unserem breiten Sortiment sowie umfangreichen Ausführungen und Ausstattungen finden wir für jede Anforderung die passende Lösung. Vom klassischen Spind bis hin zur individuellen Lösung.

Schließ- und Wertfächer

Die Schließ- und Wertfächer sind raumsparend und besonders robust. Sie bieten dem Nutzer einen sicheren Platz für die kleinen aber wertvollen Dinge des Lebens.

Ladestation powerBox

Die Schließfächer mit Stromversorgung sind die perfekte Lösung um Akkus aufzuladen und gleichzeitig sicher aufzubewahren. Jedes Fach bietet abgesicherte Stromanschlüsse.

Sitzbänke

Das KEMMLIT Sitzbank-Programm besteht durch Funktionalität und Design – von der klassischen Sitzbank bis hin zum stilvollen Sitzwürfel.

Trennwände und Kabinen

Unsere WC-Trennwände, Dusch- und Wechselkabinen sind auf das komplette Produktsortiment in Farbe und Design abgestimmt. Dabei erarbeiten wir stets kundenindividuelle Lösungen.

Zubehör

Fönplätze, Regale, Ablagen und Hakenleisten runden das Produktsortiment ab und können bereits bei der Planung mit dem Fachberater berücksichtigt werden.



Spinde und Schließfächer Auf einem Blick



IXOS P
Besonders stabil, hygienisch, individuell

Konstruktion: Moderne Steckbauweise
Korpus: HPL mit Aluminium-Profilen
 Farbe: Verkehrsweiß 9317
Türen: HPL – 13 Farben¹⁾
 Glas – 11 Farben¹⁾
Konfiguration: Innenausstattung, Türen, Zubehör
 und Farben individuell gestaltbar

Vielseitigkeit	●●●●●●
Stabilität	●●●●●●
Wasserbeständigkeit	●●●●●●
Hygiene	●●●●●○



TYPO R/S
Stabil, preiswert und individuell

Konstruktion: Formschlüssiger Metallkorpus
 durch Pressfügeverfahren
Korpus: Aluminium (TYPO R)
 Stahl (TYPO S)
 Farbe: Lagunweiß 16
Türen: HPL – 13 Farben¹⁾
 Glas – 11 Farben¹⁾
 Stahl (TYPO S) – 7 Farben
Konfiguration: Innenausstattung, Türen, Zubehör
 und Farben individuell gestaltbar

Vielseitigkeit	●●●●●○
Stabilität	●●●●●○
Wasserbeständigkeit	TYPO R ●●●●●● TYPO S ●●●●○●
Hygiene	●●●●○●



LUPO/ORSO
Klassisch und besonders preiswert

Konstruktion: Gekanteter, einbrennlackierter
 Stahlkorpus
Korpus: Stahl
 Farbe: Lichtgrau RAL 7035
Türen: Stahl – 3 Farben (LUPO)
 Stahl - 16 Farben (ORSO)
Konfiguration: Vier Standardvarianten
 in 3 oder 16 Farben und zahlreiches
 Zubehör

Vielseitigkeit	●●●●○●
Stabilität	●●●●○●
Wasserbeständigkeit	●●○●○●
Hygiene	●●○●○●



PURO D/W
Hygienisch und elegant

Konstruktion: Stabiler Möbelbau
Korpus: HPL (PURO W)
 Holzwerkstoff (PURO D)
 Farbe: Verkehrsweiß 9317
 oder Hellgrau 7208
Türen: HPL (PURO W) – 3 Farben
 Holzwerkstoff (PURO D) – 3 Farben
Konfiguration: Zwei Standardvarianten
 in drei Farben

Vielseitigkeit	●●○●○●
Stabilität	●●●○●●
Wasserbeständigkeit	PURO W ●●●●●● PURO D ●○●○●○
Hygiene	PURO W ●●●●●● PURO D ●●●●○●

Türfarben

HPL IXOS P + TYPO R/S



HPL PURO W



Glas IXOS P + TYPO R/S



Aluminium TYPO R




Stahl TYPO S



Stahl LUPO



Stahl ORSO



Holzwerkstoff PURO D



Planungshilfe
siehe Umschlagsklappe

¹⁾Weitere Farben auf Anfrage



IXOS P mit HPL-Tür – Ausführung als Z-Spind und mit vorgebauter Sitzbank



IXOS P Edelstahlband und Türöffnungsbegrenzer



IXOS P mit HPL-Tür in 13 mm Stärke



Garderobenspind TYPO R in Sonderfarbe und mit Nummernschildern



TYPO R Edelstahlband und stabiler Mittelposten



TYPO R Kleiderstange mit Doppelhaken

IXOS® P HPL-Konstruktion

Der Spind IXOS P besteht aus HPL-Vollkernplatten, die über spezielle Aluminiumprofile vor Ort in innovativer Steckbauweise schnell und unkompliziert montiert werden. Solide Ausstattungsdetails, Wasserbeständigkeit, Reinigungsfreundlichkeit sowie hohe Bruchsicherheit zeichnen

den IXOS P aus. Je nach Verwendung ist ein ein- oder zweiteiliger Aufbau oder die Ausführung als Z-Spind möglich. Letztere spart Platz und bietet dennoch Raum für lange Kleidungsstücke. Dank der individuellen Innenausstattung ist IXOS P vielseitig einsetzbar.



Besonders Stabil Hygienisch Vielseitig Wasserbeständig

TYPO R Aluminium-Korpus

Der Schrankkorpus von TYPO R besteht aus umweltfreundlichem und meerwasserbeständigem Aluminium. Der formschlüssige Metallkorpus erhält durch das spezielle Pressfügeverfahren maximale Stabilität und Korrosionsschutz. Als Tür-Lösungen stehen HPL oder Glas zur Auswahl.

Die Aluminiumtüren sind mit der kratzfesten Lackoberfläche Crystal Coat beschichtet. Auch TYPO R bietet branchenspezifische Ausstattungslösungen. Von individuellen Verschlussvarianten bis hin zu innovativen Belüftungskonzepten.



Stabil Vielseitig Wasserbeständig





Garderobenspind TYPO S mit Glastüren in Sonderfarben und vorgebauter Sitzbank




TYPO S mit HPL-Tür und fester Zwischenwand



Spinde LUPO in RAL 7035 Lichtgrau, Türen in RAL 5010 Enzianblau mit vorgebauter Sitzbank



LUPO mit Kleiderstange und Haken



LUPO vorgebaute Sitzbank mit Schuhrost

TYPO S Stahl-Korpus

TYPO S ist die bewährte Lösung mit einem hohlraumversiegelten und verzinktem Stahlkorpus. Der Metallkorpus erhält durch das spezielle Pressfügeverfahren maximale Stabilität und Korrosionsschutz. Deshalb gewähren wir auf diesen Produkttyp eine Korrosionsschutzgarantie

von 20 Jahren Für TYPO S gibt es drei Schranktür-Lösungen: Stahl, HPL oder Glas. Kundenindividuelle Innenausstattung wie Helmhaken, feste Zwischenwand und Schrankentlüftungen sind auch bei TYPO S möglich.



Stabil Vielseitig Preiswert



LUPO Klassischer Stahl-Spind

Die Spinde-Serie LUPO besteht aus Stahlblech und überzeugt durch ihre solide Konstruktion und ein sehr gutes Preis-Leistungs-Verhältnis. Es stehen vier verschiedene Standardvarianten zur Auswahl: Garderobenspinde, Schwarz/weiß Spinde, Schließfach- und

Wertfachspinde. Der Korpus wird in RAL 7035 Lichtgrau ausgeführt. Die Schranktür gibt es in drei verschiedenen Farben. Die Spinde werden entweder auf einem Sockel oder auf einem Untergestell mit vorgebauter Sitzbank aufgestellt.



Stabil Besonders preiswert



Möbelschrank PURO W als ein- und zweiteiliger Schrank



PURO Band mit softclose-Funktion



PURO Kleiderstange mit Haken



powerBox mit PIN-Schloß



powerBox Servicefach für Wartungsarbeiten



powerBox Sicherheits-Energieleiste

PURO W/D Eleganter Möbelbau

PURO ist dank der massiven, profillosen Bauweise die elegante Spind-Reihe. Je nach Anwendung stehen zwei Varianten zur Auswahl: PURO W aus 13 mm HPL für Nassräume oder PURO D aus 19 mm nachhaltigem Holzwerkstoff. Die serienmäßige softclose-Funktion ermöglicht ein

leises Schließen der Schranktüre. PURO ist als ein- oder zweiteiliger Schrank verfügbar. Die Fachböden sind in der Höhe verstellbar. Die Spinde eignen sich hervorragend für das Verstauen von privaten Gegenständen und den Einsatz in Büro und Verwaltung.



Elegant Hygienisch Leise

powerBox Schließfächer mit Strom

Die powerBox Schließfächer sind die perfekte Lösung um Akkus aufzuladen und gleichzeitig sicher aufzubewahren. Jedes Fach ist mit zwei Steckdosen und zwei USB-Anschlüssen ausgestattet, so dass e-Bike Akkus, Smartphones, Tablets und Laptops aufgeladen werden

können. Das Sicherheitspaket besteht aus einem Überlastungsschutz und einem FI-Schutzschalter. Die serienmäßige Aufbruchshemmung schützt vor Diebstahl und Vandalismus. Der Schrankkorpus besteht aus Aluminium. Die Türen sind aus robustem HPL.



Besonders Stabil Elektrifiziert Clever



Unser Einsatz geht weit über die Planung und Produktion hinaus. Wir übernehmen alle logistischen Aufgaben bis hin zur professionellen Montage durch KEMMLIT-Monteur.

Christoph Glaunsinger,
Key Account Verkäufer

Türen und Schlösser Individuell und flexibel



Garderobenspinde TYPO S mit emaillierten Glas-Türen

Materialien

Unser Produktportfolio zeichnet sich durch zahlreiche Materialien aus, die perfekt aufeinander abgestimmt sind. Für jede Anforderung und jedes Budget finden wir den passenden Werkstoff.

- HPL (High Pressure Laminate)

HPL ist eine Hochdruckschichtstoffplatte aus Papierlagen, die unter hohem Druck zu extrem robusten Platten verpresst werden. HPL ist hochwertig, hygienisch, nassraumgeeignet und hitzebeständig.

- Glas

Für die Schranktüren werden Einscheibensicherheitsgläser verwendet. Glas zeichnet sich durch eine hochwertige Optik, Stabilität und Reinigungsfreundlichkeit aus.

- Türausstattung


- Nummerierung über Gravur/Schild
- Briefeinwurfschlitz
- Lüftungsschlitze
- Sichtfenster aus Plexiglas (nur HPL)
- Weitere auf Anfrage

- Stahl


Schranktüren aus Stahl sind kratz- und abriebfest. Durch die Verzinkung mit Aluminiumanteil haben die Spinde aus Stahl eine erhöhte Korrosionsbeständigkeit.

- Holzwerkstoff

Spinde aus Holzwerkstoff sind aus nachhaltigen Rohstoffen gefertigt.



Drehriegel für Vorhängeschloss



Zylinderhebelschloss



Münzpfandschloss



Kassierschloss

Schlösser und Ausstattung

Egal ob wechselnder oder persönlicher Gebrauch, KEMMLIT bietet die optimale und individuelle Lösung.

- Mechanische Schlösser

„KEMMLIT select“

- KEMMLIT select Zahlenkombinations-Vorhängeschloss
- KEMMLIT select Sicherheitsdrehriegel für Vorhängeschloss
- KEMMLIT select Zylinderhebelschloss
- KEMMLIT select Kassierschloss 1 Euro
- KEMMLIT select Münzpfandschloss
- KEMMLIT select mechanisches Zahlenkombinationschloss
- Sonderschlösser auf Anfrage

- Elektronische Schlösser

„KEMMLIT select“

- KEMMLIT select elektronisches RFID-Schloss
- KEMMLIT select elektronisches RFID-Schloss für Nassräume
- KEMMLIT select elektronisches PIN-Schloss
- KEMMLIT select elektronisches PIN-Schloss für Nassräume
- Sonderschlösser auf Anfrage

Zubehör

- RFID Datenträger als Chip oder Karte
- RFID Datenträger Aufkleber
- Armband
- Schlüsselnummer



HPL-Tür mit Nummergravur



Stahltüren mit Lochausbildung




Einwandige Stahltür mit Lüftungsschlitze



Elektrisches PIN-Schloss



Elektronisches RFID-Schloss



Zahlenkombinationsschloss

Ausstattung und Zubehör Mehr Komfort



Garderobenspind IXOS P aus HPL in verkehrsweiß 9317



Schuhwanne und Stangenboden

Passen Sie Ihren Spind an die Bedürfnisse Ihrer Nutzer an. Mit nützlichen Ausstattungsdetails erhöht sich der Komfort für den Nutzer.

- Zubehör

- Hutboden mit Kleiderstange und Doppelkleiderhaken
- Hutablage aus Alurohren
- Zusätzlicher Fachboden
- Feste oder bewegliche Zwischenwand
- Haken aus Nylon oder Aluminium
- Handtuchhaken
- Duschgelablage
- Schuhwanne
- Ausziehbare Kleiderstange
- Kleiderbügel
- Taschenablage
- Helmablage
- Ausziehbare Sitzbank




Hutboden aus Blech oder HPL

- Sonderzubehör für Feuerwehr und Rettungskräfte

- Helmhalter
- Stabiler Haken für Feuerwehrgurt
- Innenliegendes Wertfach mit Einwurfschlitz



Handtuchhaken



Feste Zwischenwand



Ablagefächer für Duschbedarf



Verschiebbare Doppelhaken



Ausziehbare Kleiderstange

Klima Ideales Belüftungskonzept



Ein kluges Belüftungskonzept bietet viele Mehrwerte: es beugt unter anderem unangenehmen Gerüchen vor und ermöglicht eine schnelle Trocknung der Kleidung.

– Selbstbelüftung

Alle Modelle sind so konstruiert, dass Sie für einen permanenten Luftaustausch sorgen. Dies geschieht über einen zurückversetzten Deckel und Boden oder über Lüftungsperforationen in Rückwand oder Tür. Mit einem zusätzlich perforierten Boden, lässt sich der Luftaustausch sogar noch erhöhen.

– Elektronischer Lüfter

Um den Luftaustausch zu erhöhen und vor allem die Trocknung der Kleidung zu beschleunigen, kann der Spind mit einem elektronischen Lüfter ausgestattet werden, der permanent die feuchte Luft aus dem Spind bläst.

– Zwangsbelüftung

Für den idealen Luftaustausch und ein perfektes Raumklima empfiehlt sich der Anschluss an eine bauseitige Abluftanlage. Der Anschluss erfolgt über ein regulierbares Tellerventil im Dach. Alternativ kann der Luftkanal im Schrägdach verlaufen. Unsere Empfehlung: Mit einer deckenhohen HPL Blende können die Lüftungsrohre elegant verdeckt werden.

Zwangsbelüftung durch Anschluss an bauseitige Abluftanlage




Elektronischer Lüfter zum aktiven Luftaustausch



Tellerventil



Lüftungsperforation in der Rückwand



Lochblechtür zur Belüftung



Selbstbelüftung im Boden

Oberflächengestaltung Echte Blickfänge



Durch den Einsatz individueller Digital- und Foliendrucke, verschiedener Holzdekore oder Sonderfarben verwandeln sich Ihre Spinde und Schließfächer in einen echten Blickfang!

– Digitaldruck

Diese lassen sich hervorragend auf HPL-Türen realisieren. Es entstehen einzigartige Umkleieräume in besonderem Design. Hinsichtlich der Motive sind der Fantasie keine Grenzen gesetzt. Ob abstrakte Symbole, Schriftzüge, Firmenlogos oder fantastische Fotodrucke. Mit einem individuellen Digitaldruck werden durchdachte Raumkonzepte perfekt abgerundet und verleihen den Räumen das gewisse Etwas.

– Foliendruck

Foliendrucke lassen sich auf jeder Oberfläche realisieren – großflächig oder als freigestelltes Motiv. Gerne berücksichtigen wir Ihr individuelles Design bereits bei der Planung.

– Holzdekor und Sonderfarben

Auf Anfrage bieten wir Ihnen auch verschiedenen Holzdekore und unifarbene Sonderfarben.

Garderobenspinde IXOS P mit individuellem Digitaldruck



Garderobenspinde IXOS P in Sonderfarbe Patina Bronze 794 FH



powerBox Schließfach mit Foliendruck



Garderobenspinde IXOS P Türen in Holzdekor

Qualität Made in Germany



Auf einem der modernsten Maschinenparks der Branche fertigen wir Ihr individuelles Produkt, das auch im Werk und in allen Abteilungsbereichen einer konsequenten Qualitätskontrolle unterliegt. Denn Qualität hat bei KEMMLIT höchste Priorität – ausschließlich Made in Germany.

Daher sind wir stolz auf unseren Maschinenpark und unser gut ausgebildetes Fachpersonal. Mit unserem Fuhrpark liefern wir Ihr KEMMLIT Produkt pünktlich zum vereinbarten Termin auf die Baustelle. Dort wird dieses von unseren geschulten Fachmonteuren eingebaut.

KEMMLIT Unser Versprechen



PÜNKTLICHE MONTAGE

Mehr als 98% unserer Aufträge montieren wir termingerecht, wie von Ihnen gewünscht.



SCHNELLSTE PRODUKTION

Schnellaufträge montieren wir bundesweit innerhalb von 10 Arbeitstagen.



SOFORTIGE REPARATUR

Wir lösen Ihre Probleme innerhalb von 5 Arbeitstagen.



HÖCHSTE QUALITÄT

Hochwertige Komponenten und Materialien sind der Garant für langlebige Produkte made in Germany.



WIR SIND IN IHRER NÄHE

Mehr als 45 Verkäufer und mehr als 80 Montageteams arbeiten für Sie.



KEMMLIT-Bauelemente GmbH | Maltschachstraße 37 | D-72144 Dusslingen
Tel.: +49 (0) 7072 /1 31-0 | info@kemmlit.de | kemmlit.de